



Blaasspoelingen

Waarom blaasspoelingen?

Zoals u heeft gehoord van uw behandelend uroloog is er in uw blaas een blaastumor geconstateerd. Hoewel een blaastumor in principe kwaadaardig is, blijven zij meestal beperkt tot het slijmvlies van de blaas en kunnen zij door middel van een kleine operatie door de plasbuis in hun geheel verwijderd worden. Bij meer dan 50 % van de patiënten zullen zij echter terugkeren. In dat geval kunnen zij soms langzaam kwaadaardiger worden en verder de blaaswand ingroeien. Daarom is het soms niet voldoende om uitsluitend de blaastumor te verwijderen. Even zo belangrijk is het te verhinderen dat zij terugkeren. Met behulp van poliklinische blaasspoelingen is het mogelijk de kans dat deze blaastumor terugkomt, te verkleinen.

Er zijn meerdere middelen die voor blaasspoelingen worden gebruikt. Welk middel noodzakelijk is, wordt in uw geval zorgvuldig door uw uroloog bepaald. Uw uroloog bepaalt van tevoren hoeveel blaasspoelingen voor u nodig zijn. Het aantal kan variëren afhankelijk van de aard van de blaastumor en heeft ook te maken met het aantal keren dat u al eerder een blaastumor heeft gehad. Vooraf kan uw uroloog geen garantie bieden of in uw individueel geval, de spoelingen op korte of lange termijn succesvol zullen zijn.

Vorbereiding

Het is van belang dat, voordat u met de behandeling begint, de blaas helemaal vrij is van tumoren.

Binnen enkele weken na de operatie (transurethrale resectie) komt u op de polikliniek voor de eerste blaasspoeling. Voor elke nieuwe blaasspoeling wordt u gevraagd naar de mogelijke bijwerkingen. Als bij u een infectie wordt geconstateerd, wordt de spoeling uitgesteld. Drink zes uren voorafgaande aan de spoeling zo weinig mogelijk, zodat het makkelijker is om de spoeling gedurende één uur in de blaas te houden.

Procedure

Door een arts of een verpleegkundige wordt er een katheter in de blaas gebracht. Hierna wordt het medicijn door middel van de katheter in de blaas gebracht, waarna de katheter verwijderd wordt. U moet nu proberen het medicijn tenminste één uur in de blaas te houden.

Nazorg/voorzorg

U plast het medicijn weer uit, als het voldoende heeft ingewerkt. Na de blaasspoeling mag u het ziekenhuis verlaten. Vermijdt huidcontact met de vloeistof. Mannen kunnen het beste de dag van de spoeling zittend plassen. Spoel het toilet goed door en was uw handen goed. Bij morsen van urine buiten het toilet de omgeving goed reinigen. Besmette kleding en ondergoed kunnen gewoon in de was.

Er hoeven geen extra voorzorgen te worden genomen, behalve de normale hygiëne maatregelen, voor kinderen of volwassenen in uw omgeving. Aangeraden wordt op de dag van de spoeling en de dag erna geen geslachtsgemeenschap te hebben.

Bijwerkingen

De meeste patiënten verdragen blaasspoelingen probleemloos. Als er toch bijwerkingen optreden, beperken deze zich gewoonlijk tot klachten van de blaas zoals frequente aandrang om te plassen, pijnlijk tot branderig gevoel in de blaas en plasbuis, moeite met ophouden van de urine, bloed of weefseldeeltjes bij de urine. Vrijwel altijd zijn deze verschijnselen verdwenen op de dag na de spoeling. Zo niet, dan kan de uroloog medicijnen voorschrijven.

Enkele soorten blaasspoelingen kunnen behalve blaasklachten ook algemene ziekteverschijnselen teweegbrengen zoals koorts, koude rilling, spierpijn en griepgevoel. Uw uroloog zal u hierover inlichten en tevens aangeven hoe uw moet handelen bij dergelijke verschijnselen. Ook deze bijwerkingen zijn uitstekend te behandelen.

Controle

Om het effect van de spoelingen te controleren zal uw uroloog in het eerste jaar na de verwijdering van de blaastumor regelmatig in uw blaas kijken (cystoscopie). Naast de cystoscopie zal uw uroloog regelmatig de urine controleren op eventuele blaasontsteking en tumorcellen. Af en toe zullen ook nier foto's gemaakt worden.

Zijn er na één jaar controle geen tumoren teruggekomen, dan is de kans dat u tumorvrij blijft, toegenomen. Maar ook na jaren kunnen tumoren nog opnieuw verschijnen.

Het aantal keren dat uw uroloog in de volgende jaren uw blaas zal controleren, wordt met u afgesproken. Mochten bepaalde spoelingen bij u niet helpen, dan kan gewoonlijk overgeschakeld worden op een ander type spoeling. Ook dit wordt dan met u besproken.

Wat te doen in geval van ziekte of verhindering

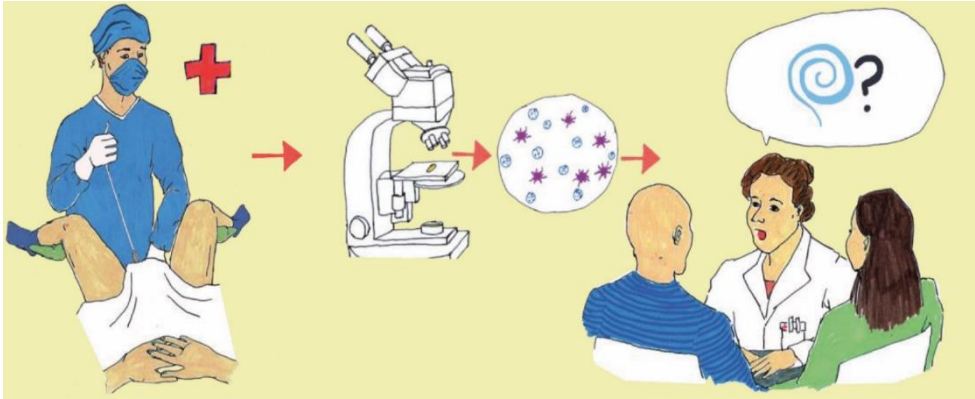
Als u door ziekte of een andere reden verhinderd bent uw afspraak na te komen, neem dan zo snel mogelijk contact op met de polikliniek urologie. In uw plaats kan dan een andere patiënt geholpen worden. Het telefoonnummer is (0251) 26 56 93.

Tot slot

Als u nog vragen heeft, kunt u deze altijd aan uw uroloog vragen. Deze folder is een algemene voorlichting. Bijzondere omstandigheden kunnen tot wijzigingen aanleiding geven. Dit zal altijd door uw uroloog aan u verteld worden.

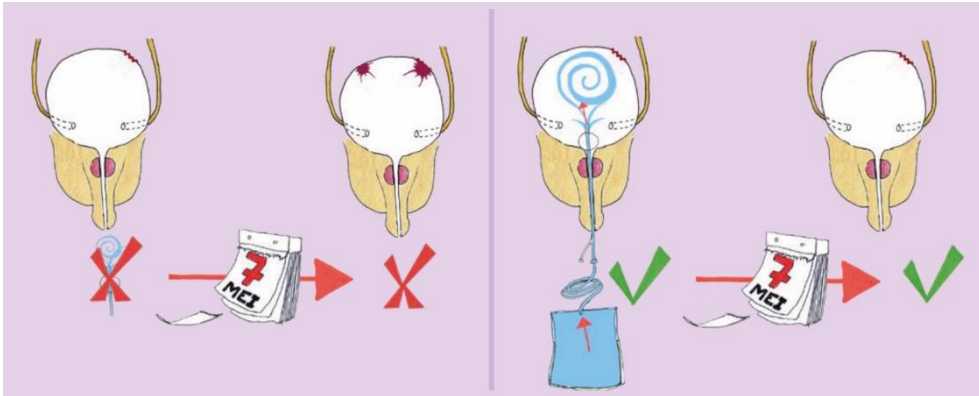
De afdeling urologie is voor eventuele vragen te bereiken op tel. (0251) 26 56 93.

1

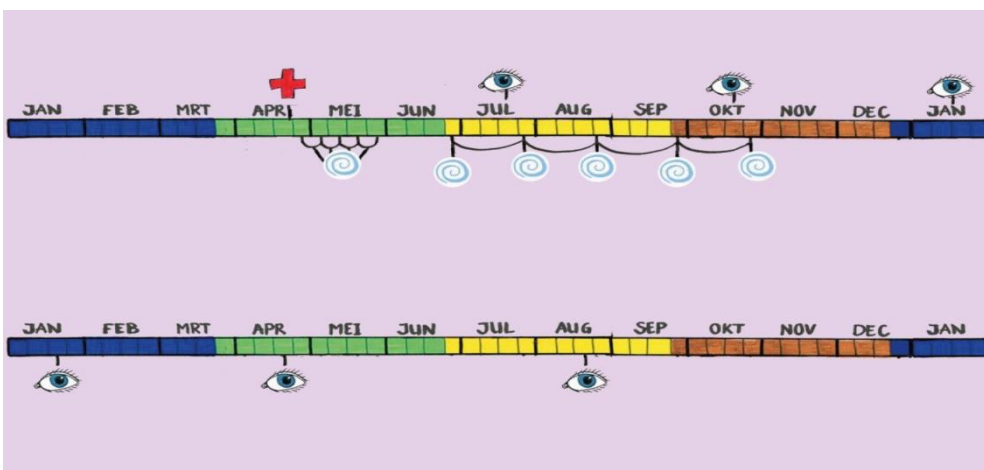


De uroloog heeft met de operatie een tumor weggehaald.
De tumor is onderzocht.
U krijgt blaasspoelingen en de uroloog zal regelmatig voor controle in uw blaas kijken.

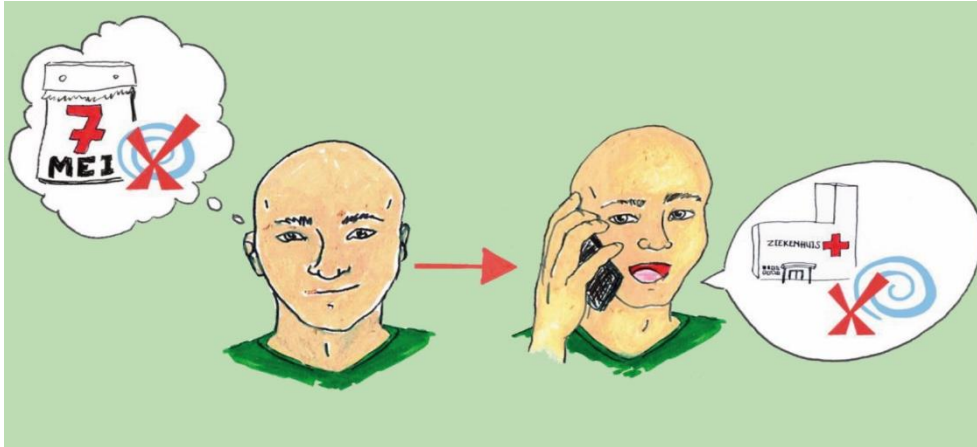
2



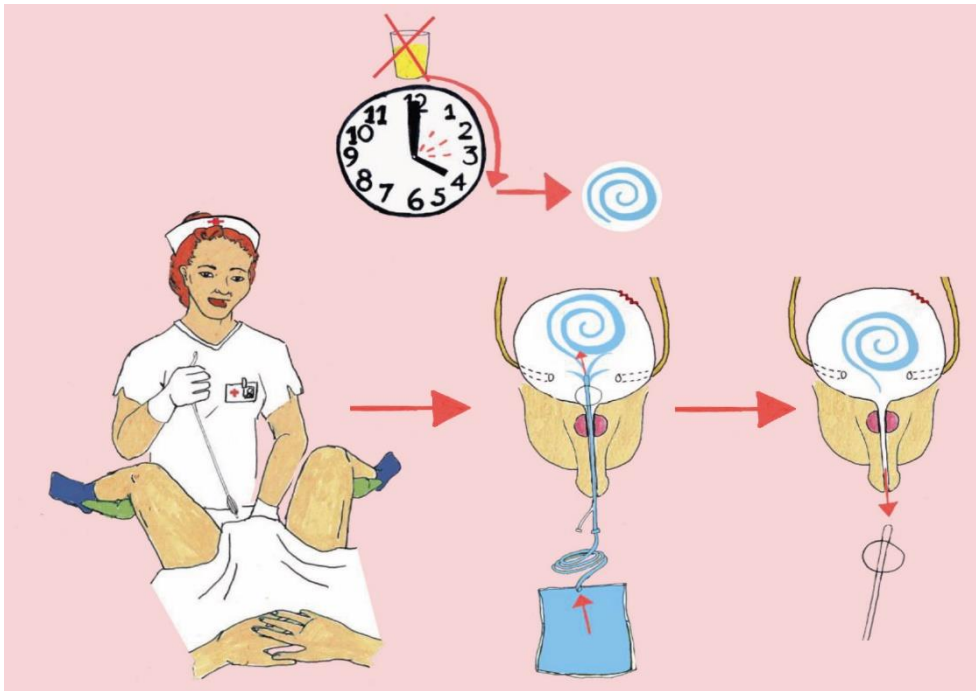
Er kan een nieuwe tumor komen. Een blaasspoeling helpt om dat tegen te houden



Spoelen en in de blaas kijken gebeurt in een vast schema. U krijgt de afspraken ruim van tevoren mee



Kunt u niet op de afspraak komen? Bel dan het ziekenhuis. Zij maken een nieuwe afspraak voor de spoeling.

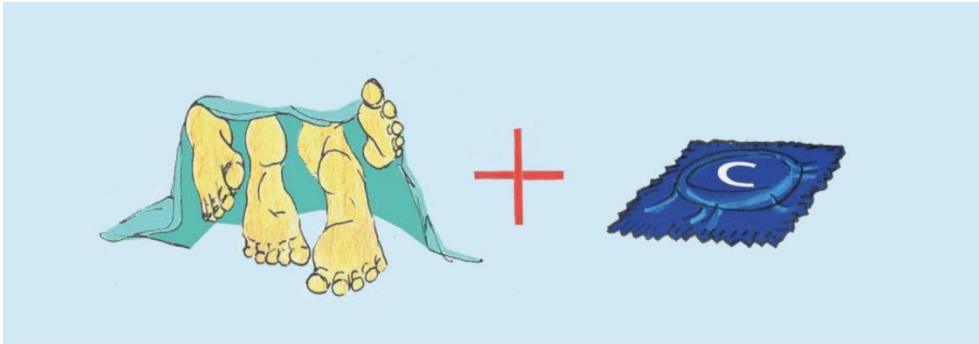


Vier uren voor de spoeling mag u niet drinken. De verpleegkundige geeft u met een katheter de spoeling. De katheter mag er meteen uit. De spoeling blijft nog even in de blaas.



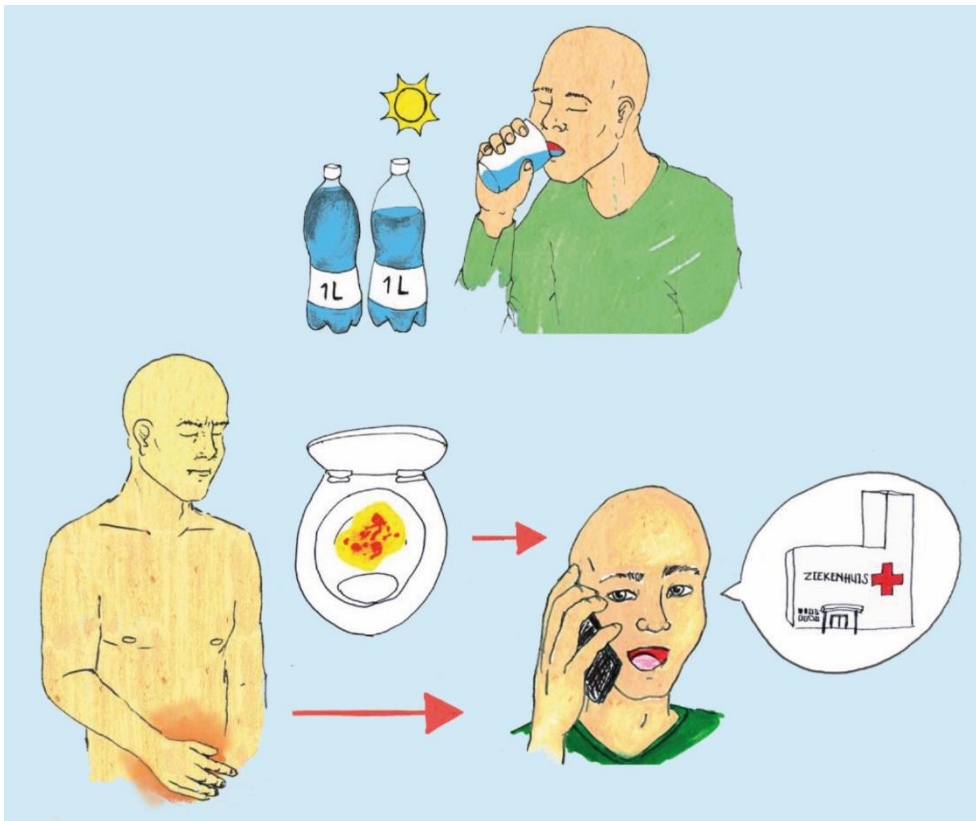
Na twee uren mag u de spoeling uitplassen. Spoel de WC daarna twee keer door.

Pas op !



Seks na een spoeling?

Dat mag, maar gebruik de eerste twee dagen een condoom



Na de spoeling moet u goed drinken.

Heeft u pijn? Of ziet u bloed bij de plas? Bel dan het ziekenhuis!